

FAX 問い合わせシート

貴社名	<input type="text"/>
御担当者様名	<input type="text"/>
お電話番号	<input type="text"/>
Eメール	<input type="text"/>
FAX 番号	<input type="text"/>


ご希望お届け日： 月 日

STEP 1 サイズをお選びください。

- 高さ 1800mm × 幅 450mm
- 高さ 1800mm × 幅 600mm **通常サイズ**
- 高さ mm × 幅 mm

STEP 2 印刷する色数をお選びください。

例



白地 1C

赤文字 2C

3C

フルカラー
(画像など入る場合)

()C

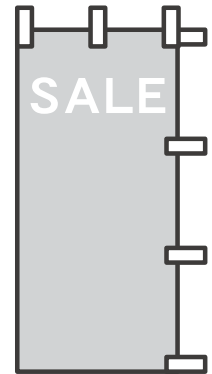
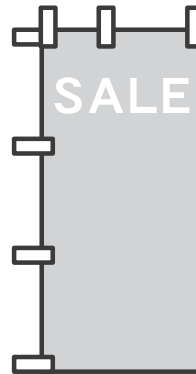
1C

(白は生地の色ですので色数にカウントしません。)

STEP 3 手先の仕立てをお選びください。

左チチ

右チチ



※チチ…ポールを通す白い帯

STEP 4 素材をお選びください。

- テロンポンジ … 一般的な素材
- トロピカル… ポンジより厚手
- 天竺… 綿素材

STEP 5 製作する枚数は何枚でしょうか？

枚

※ 制作データの有無 有り 無し

(制作データ…アドビシステムズ社のソフト「イラストレーター」で文字をアウトライン処理したもの)

備考

【個人情報の取り扱いについて】

弊社は、弊社の「個人情報保護方針」に則り、お客様の個人情報を取り扱います。詳細につきましては、http://2828order.jp/company/#privacy_policyをご覧ください。株式会社ふたば企画 個人情報取扱管理責任者：尾上 博則

本紙のご送付を以って、弊社の【個人情報の取り扱いについて】へのご同意となります。

FAX 問い合わせシート

 **03-5995-9649**

貴社名	<input type="text"/>
御担当者様名	<input type="text"/>
お電話番号	<input type="text"/>
Eメール	<input type="text"/>
FAX 番号	<input type="text"/> ご希望お届け日： 月 日

オリジナルデザイン作成の場合

お客様が希望するデザインを当社にて作成することもできます。必要な情報をお伝えいただいた後、予算や納期等のご相談をさせていただきますので以下の内容をご確認いただき、一度ご連絡ください。

<販促屋さん電話番号：0120-632-236>

▶ デザイン作成の流れ



1. 下記の「必要情報」を電話やEメール、FAXなどで確認いたします。
(ラフ案がある場合にはお送りいただいても結構です)

2. 再度こちらからお見積り、デザイン提出日(2~7日後)などをご連絡いたします。

3. プロのデザイナーにてデザイン作成を行います。
デザイン完成後、お客様にPDFやJPEG形式の画像をEメールにてお送りいたします。

4. お客様承諾後、製作開始

▶ 必要情報

- サイズ 製品に入る内容(文字・イラスト・写真など) 希望するイメージ(色など)
 使用する場所・時期・訴求対象などもお伝えいただくと助かります。

▶ 割引特典

- デザイン入稿割引(YES・NO) 納品日割引(入稿から10営業日以降)(YES・NO)
メルマガ登録割引(YES・NO) アンケート割引(YES・NO) 事前入金(YES・NO)
写真掲載協力割引(YES・NO) デザイン製作ラフ案支給割引(YES・NO)

▶ ご希望のデザインをご記入下さい。

【個人情報の取り扱いについて】

弊社は、弊社の「個人情報保護方針」に則り、お客様の個人情報を取り扱います。
詳細につきましては、http://2828order.jp/company/#privacy_policyをご覧ください。
株式会社ふたば企画 個人情報取扱管理責任者:尾上 博則

本紙のご送付を以って、弊社の【個人情報の取り扱いについて】へのご同意となります。