

◆2011年09月15日更新

▶最新号

▶バックナンバー

株式会社 **ふたば企画**

今月の制作事例

- ・様々なお客様からのご要望をカタチにしていきます。
- ・企画立案等も行っております!!

毎月、事例の**企画意図・制作方法・使用方法・販促効果**について、
ご紹介していきたいと思えます。

ご質問・ご相談があればお気軽に

03-5995-2828 までお問い合わせ下さい。

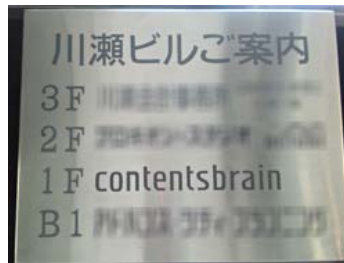
▶お問い合わせはこちらから

● サイン関係

今回、四ツ谷に会社を移された株式会社コンテンツブレイン様から
事務所周辺のサイン関係の施工を承りました。



屋外の内照式看板を両面
カットニングシート 1色(ダークグレー)
33mm×250mm



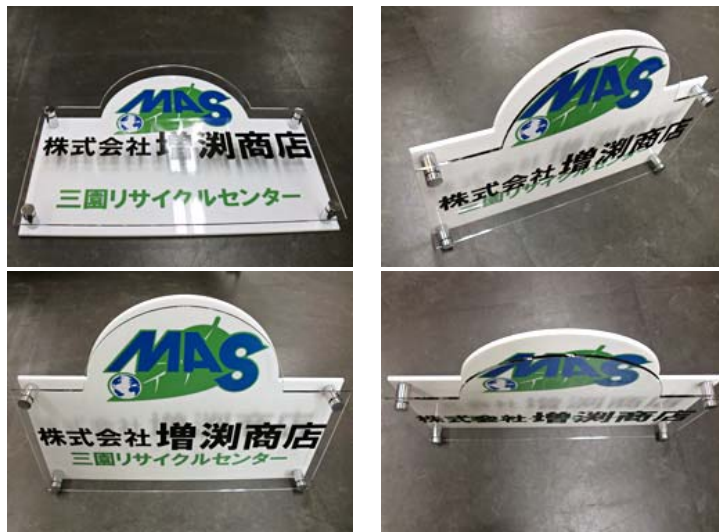
入口の集合看板も屋外の内照式看板と同様の
ダークグレーで
カットニングシート 1色(ダークグレー)
30mm×224mm



オフィス入口にあるサインにはコーポレートカラーの緑を
それぞれシートで文字を切り出しました。
カットニングシート 1色(緑)
86mm×650mm

● 増渚商店様

会社名を立体的に見せたいとご要望をいただきましたので、
 アクリル板を2枚使用し、会社名以外を白アクリルに、会社名を透明アクリルにカット貼り付けを行い、
 間に15mmほどの空間を入れることによって、社名の影が白アクリルに投影され、立体的に見せております。



w400×h300 アクリル白5mm+透明3mm 変形カット
 カットシート貼り 壁貼り用強力両面テープ仕込み

● スマイルダイニング様

初めてケータリングカーを始めるということで、装飾のお手伝いをさせていただきました。
 マグネットやカットリングでの打ち合わせを重ね、雨や耐久性を考慮しカットリングでの施工となりました。
 明るくて可愛いイメージということで、オレンジと相性のいいグリーンを選択
 まずは屋号のロゴと、運転席・助手席のサイドのラインに取り掛かりました。
 ゆくゆくはラインを繋げ、装飾を増やし賑やかになる予定です。

施工前



施工後



施工前



施工後




カットリングシート1色
 切り文字w1330×h360 帯カットw1000×h20×6本 w250×h20×6本

● ブーツコレクション媒体

ブーツコレクション媒体の棚POPです。

ブーツコレクション棚POP(大)



サイズ H360×W900mm
材質 アートポスト180キ口
色 表4色
スジ押し1本

サイズの違う棚POPをポスターのように下げて使うこともできます。



ブーツコレクション棚POP(小)

サイズ H360×W450mm
材質 アートポスト180キ口
色 表4色
スジ押し 1本

● オータムコレクション媒体

オータムコレクションタペストリー(大)
天井から吊るすこともできます。

オータムコレクションタペストリー(小)



サイズ H1200×W1200m
材質 ホンゾ
色 表4色
上下袋縫い プラフック付き



サイズ H600×W900mm
材質 ホンゾ
色 表4色
上下袋縫い プラフック付き

オータムコレクション円柱POP
円柱POPですが、丸める前はポスターとしても使用できます。



サイズ H300×W480mm
材質 アートホスト180キロ
色 表4色



丸めることにより、棚などに設置出来ます。

● 秋媒体

ヒールローファーA4

オックスフォードA4



サイズ H297×W210mm
材質 アートホスト180キロ
色 表4色



サイズ H297×W210mm
材質 アートホスト180キロ
色 表4色

秋を歩こうフック式シュートレイ
什器に設置することで、売りたい物のテーマがはっきりとします。



サイズ 285×270
材質 アートホスト220キロ
色 表3色
PP加工 抜き型

実際に設置をして、靴を置いた様子です。
靴を置いたり横にアイキャッチャーなど付けたりできます。

